




Ministerio de Educación

"2010 – Año del Bicentenario de la Revolución de Mayo"



ACTA COMPLEMENTARIA Nº 1031 / 10  
del CONVENIO MEC y T Nº 845 / 06

**ACTA DE MONITOREO ANUAL  
DEL ACTA COMPLEMENTARIA Nº 536/09 del CONVENIO MECyT Nº 845/06**

En la CIUDAD DE SAN MIGUEL DE TUCUMÁN, a los 15 días del mes de noviembre del año 2010, entre el MINISTERIO DE EDUCACIÓN DE LA NACIÓN, representado en este acto por su titular, Profesor Alberto E. SILEONI, con domicilio legal en la calle PIZZURNO Nº 935 de esta Ciudad, en adelante "EL MINISTERIO" y la Provincia de TUCUMAN, representada en este acto por su Gobernador, Contador José Jorge ALPEROVICH, con domicilio legal en la calle 25 DE MAYO Nº 90 de la CIUDAD DE SAN MIGUEL DE TUCUMAN de la citada Provincia, en adelante "LA PROVINCIA", acuerdan celebrar el presente Acta de Monitoreo Anual, sujeta a las siguientes cláusulas:

**PRIMERA:** EL MINISTERIO y LA PROVINCIA suscriben la presente Acta en cumplimiento de lo acordado en la Cláusula QUINTA del CONVENIO MECyT Nº 845/06, suscripto entre las partes el 20 de octubre de 2006-----

**SEGUNDA:** En el Anexo que integra la presente Acta se detalla el estado de avance de las metas acordadas en el ACTA COMPLEMENTARIA Nº 536/09 del CONVENIO MECyT Nº 845/06, firmada el 12 de junio de 2009.-----

**TERCERA:** Los aspectos no contemplados en la presente Acta se regirán por lo establecido en el CONVENIO MECyT Nº 845/06.-----

En prueba de conformidad y aceptación, se firman DOS (2) ejemplares de un mismo tenor y a un solo efecto, en el lugar y fecha ut supra indicados.-----

Prof. ALBERTO E. SILEONI  
MINISTRO DE EDUCACIÓN

C.P.N. JOSE JORGE ALPEROVICH  
GOBERNADOR DE TUCUMAN




Ministerio de Educación de la Nación

ANEXO I  
ACTA DE MONITOREO - METAS 2009  
Ley de Financiamiento Educativo N° 26.075/05


Jurisdicción: Tucumán  
Acta Complementaria N°: 556/09 al Convenio MECyT N°: 845/06

Inciso Art. 2°	Tipo de Meta	Tipo de acción	Indicadores	Estado de Avance		Fuente de Financiamiento	Fuente de Información	Observaciones
				Valor de referencia	Valor absoluto			
Inciso a: Nivel Inicial	Expansión de la cobertura y/o mejoramiento de la atención a la matrícula existente - Sala de 5 años - Urbano y rural	Cobertura	- Cantidad de establecimientos educativos con secciones redistribuidas para el mejoramiento de la atención de la matrícula existente de sala de 5 años	100	50	50%	Área de Planeamiento y Estadística de la Jurisdicción	Las restantes distribuciones se realizarán durante 2010 cuando se realicen las aperturas de salas de 4 años
		Cargos	- Cantidad de cargos docentes de maestros de sala creados en el ámbito urbano	4	6	150%	Área de administración de la Jurisdicción	Se supera la meta
		Infraestructura	- Cantidad de salas de nivel inicial en edificios nuevos (de nivel primario) con construcción finalizada	9	9	100%	700 escuelas ME	El detalle de las 9 salas de nivel inicial previstas por programas nacionales fue incorporado al inciso b) debido a que forman parte de obras de nivel primario.
			- Cantidad de salas de nivel inicial construidas en edificios a sustituir (de nivel primario) con inicio de obra	5	5	100%	Más Escuelas ME	El detalle de las 5 salas de nivel inicial previstas por programas nacionales fue incorporado al inciso b) debido a que forman parte de obras de nivel primario.
			- Cantidad de salas relacionadas y/o adecuadas	12	5	42%	Área de Infraestructura de la Jurisdicción	Las restantes obras tendrán finalización durante 2010.
			- Cantidad de salas de nivel inicial construidas para sustitución	24	6	25%	Las restantes obras tendrán finalización durante 2010.	
		Equipamiento	- Cantidad de bibliotecas institucionales y juegoleas, entregadas a establecimientos de nivel inicial de modalidad rural (3,4 y 5 años)	34	0	0%	PROMER ME	El equipamiento para escuelas rurales de todos los niveles incluido en el 2009, se entregara en el transcurso del año 2010. La cantidad de jardines a equipar finalmente será de 134 en vez de 34.
			- Cantidad de establecimientos de nivel inicial provistos de equipamiento mobiliario	5	5	100%	ME Nación / Jurisdicción	D. Infraestructura ME
		Cobertura	- Cantidad de salas equipadas de nivel inicial (ámbito urbano y rural)	8	8	100%	Área correspondiente de la Jurisdicción	Se supera la meta
			- Cantidad de nuevos niños/as incluidos en sala de 4 años en 2009 (indicador de meta)	785	1.545	197%	Jurisdicción	Área de estadística de la Jurisdicción - DINECE
Cargos	- Cantidad de cargos docentes creados del ámbito urbano		2	5	250%	Jurisdicción	Área de administración de la Jurisdicción	Se supera la meta
	- Cantidad de salas construidas para sustitución		3	3	100%	Jurisdicción	Infraestructura de la Jurisdicción	
Equipamiento	- Cantidad de salas equipadas de 4 años (ámbito rural y urbano)		7	7	100%	Jurisdicción	Área correspondiente de la Jurisdicción	
Fortalecimiento de la capacidad de gestión del nivel inicial	- Acciones y proyectos financiados	Realizado	Realizado	Realizado	ME Nación	DNGE ME	350 docentes participantes de acciones nacionales y provinciales	

*[Handwritten signature]*



Inicio Art. 2º	Tipo de Meta	Tipo de acción	Indicadores	Estado de Avance			Fuente de Financiamiento	Fuente de Información	Observaciones		
				Valor de referencia	Valor absoluto	%					
Inclso b: Nivel Primario	Mejoramiento de la atención a la matrícula existente - Urbano y rural	Cobertura	- Reestructuración y desdoblamiento de secciones en función del mejoramiento de la relación matrícula-sección, para contribuir al mejoramiento de la calidad educativa	Realizado	Realizado	Realizado	Jurisdicción	Área de estadística de la Jurisdicción - DINECE			
			- Cantidad de cargos docentes de maestro de grado creados	4	4	100%					
			- Cantidad de cargos docentes de director creados	3	3	100%					
			- Cantidad de cargos docentes de maestro especial creados	18	18	100%					
			- Cantidad de cargos docentes de maestro de informática creados	3	3	100%					
			- Cantidad de cargos docentes de bibliotecario creados	3	3	100%					
			- Cantidad de cargos de auxiliar docente creados	19	13	68%					
			- Cantidad de edificios de nivel primario con construcción finalizada a diciembre de 2009	9	9	100%				700 escuelas ME	8 escuelas corresponden al nivel inicial y primario (Escuela Nueva Villa del Rosario, Escuela a sustituir Manuel Quiñana, Escuela a sustituir Javier Lopez, Escuela Nueva en Lomas de Talli A, Escuela Nueva en Lomas de Talli D, Escuela Nueva en Br Peñolá, Escuela Nueva en Sº Obispo, Escuela Nueva B* PROMEBA) y 1 a los niveles inicial, primario y medio (Escuela Nueva "Celestino Galat"). Todas las obras fueron finalizadas, para su utilización en el ciclo lectivo 2010.
			- Cantidad de edificios de nivel primario con inicio de obra	5	5	100%				Más Escuelas ME	4 obras en ejecución (Escuela B. Crucero Gral. Belgrano, Escuela N° 202, Sustitución Escuela N° 68 y Sustitución Escuela Miguel de Cervantes Saavedra) y 1 terminada (Escuela en B. Nicolás Avellaneda). Todas las obras son de nivel nivel inicial y primario común
			- Cantidad de edificios relacionados y/o ampliados (incluyen el nivel inicial)	10	15	150%			ME Nación / Jurisdicción	D. de Infraestructura ME	Se supera la meta. 10 obras terminadas y 5 en ejecución
- Cantidad de edificios de modalidad rural ampliados y/o relacionados	9	2	22%				PROMER ME	Las obras civiles se terminarán de ejecutar durante el año 2010			
- Cantidad de escuelas de modalidad rural de todos los niveles provistas de fondos para mantenimiento	515	515	100%								
- Cantidad de edificios existentes de nivel primario y secundario relacionados	60	11	18%				D. de Infraestructura Jurisdicción	Las obras restantes aún no tienen final de obra, la misma está prevista para 2010			
- Cantidad de escuelas equipadas de nivel primario	25	25	100%				D. de Infraestructura Jurisdicción				
- Insumos básicos para todos los establecimientos de la provincia provistos	Realizado	Realizado	100%				Área correspondiente de la Jurisdicción				



*[Handwritten signature]*




Inciso Art. 2º	Tipo de Meta	Tipo de acción	Indicadores	Estado de Avance			Fuente de Información	Observaciones
				Valor de referencia	Valor absoluto	%		
Inciso b: Nivel Primario	Mejoramiento de la atención a la matrícula existente - Urbano y rural	Equipamiento	- Cantidad de escuelas equipadas con mobiliario	5	5	100%	D. Infraestructura ME	El equipamiento para escuelas rurales de todos los niveles iniciado en el 2009, se entregará en el transcurso del año 2010
			- Cantidad de aulas en escuelas primarias de modalidad rural equipadas con mobiliario	71	0	0%	ME Nación / Jurisdicción	
			- Cantidad de bibliotecas institucionales entregadas a escuelas de nivel primario de modalidades rural	72	0	0%		
			- Cantidad de útiles escolares entregados a escuelas primarias del ámbito rural	28.539	28.539	100%	PIIE ME	
			- Cantidad de escuelas PIIE provistas de útiles escolares	130	130	100%		
			- Aprestamiento para inicio del ciclo lectivo a todos los establecimientos de nivel primario estatal de la provincia	Realizado	Realizado	Realizado	Área correspondiente de la Jurisdicción	
			- Cantidad de escuelas de la provincia con continuidad del proyecto de jornada extendida (indicador de métrica)	60	60	100%	Área de estadística de la Jurisdicción - DINECE	
			- Cantidad de alumnos atendidos por la jornada extendida	6.531	6.531	100%		
			- Cantidad de cargos docentes con continuidad de la extensión horaria para la jornada extendida	313	313	100%	Área de administración de la Jurisdicción	
			- Cantidad de cargos de personal auxiliar con continuidad de la extensión horaria para la jornada extendida	65	65	100%		
- Cantidad de cargos docentes existentes a los que se designa una hora institucional	1.257	1.257	100%	90 del ámbito rural y 1.164 del ámbito urbano				
Infraestructura		Cobertura	- Establecimientos de nivel primario que aplican a la jornada extendida ampliados y/o reaficionados	Realizado	No realizado	ME Nación	La programación inicial acordada entre la Nación y la Provincia prevé esta acción, pero finalmente la provincia priorizó otras líneas de acción. La misma se ejecutará en 2010.	
			- Cantidad de nuevos asientos para alumnos de educación especial para la ampliación de la oferta educativa (indicador de métrica)	50	127	254%	Área de estadística de la Jurisdicción - DINECE	Se supera la meta
Cargos	Expansión de la cobertura y/o mejoramiento de la atención a la matrícula existente de alumnos con necesidades especiales - Urbano y rural	Cargos	- Cantidad de cargos docentes creados del ámbito urbano	48	48	100%	Jurisdicción	1 fonotállelo y 1 psicóloga
			- Cantidad de cargos de supervisores de educación especial creados	2	2	100%		
			- Cantidad de cargos para un equipo coordinador, creados	2	2	100%	ME Nación / Jurisdicción	Escuela Especial en Trancas y Escuela Especial Lagartique, en ejecución.
			- Cantidad de edificios de educación especial (para sustitución) con inicio de obra	2	2	100%		
Infraestructura		Cargos	- Cantidad de edificios relacionados	1	1	100%	Área correspondiente de la Jurisdicción	
			- Cantidad de edificios escolares alquilados	1	1	100%		

ACTA COMPLEMENTARIA Nº 1031 / 10  
del CONVENIO MEC Y T Nº 845 / 06

Inciso Art. 2°	Tipo de Meta	Tipo de acción	Indicadores	Estado de Avance		Fuente de Financiamiento	Fuente de Información	Observaciones	
				Valor de referencia	Valor absoluto				%
Inciso b: Nivel Primario	Equipamiento	Equipamiento	- Cantidad de agrupamientos de educación especial del ámbito rural provistos de kits de equipamiento tecnológico	42	0	0%	PROMER ME	En 2010 se iniciará el proceso de selección de los agrupamientos para proceder con la entrega en 2011.	
			- Cantidad de agrupamientos de educación especial del ámbito rural provistos de jugotecas	42	0	0%	PROMER ME		
	Cobertura	Cobertura	- Cantidad de escuelas del ámbito urbano y rural fortalecidas institucionalmente	133	133	100%	ME Nación	Área de Estadística de la Jurisdicción-DINECE	Se supera la meta. Comprende 4 proyectos en los que la provincia aporta el transporte.
			- Cantidad de niños beneficiarios del Programa Nacional de Turismo Educativo	400	415	104%	Jurisdicción	Programa Nacional de Turismo Educativo/Área correspondiente de la Jurisdicción	
	Fortalecimiento de la capacidad de gestión del nivel primario	Proyectos Institucionales	- Cantidad de escuelas que atienden niños con mayor vulnerabilidad social con iniciativas pedagógicas financiadas	130	130	100%	ME Nación / Jurisdicción	PIIE ME	
			- Cantidad de proyectos de acciones socioeducativas, financiados	3	3	100%		FOPIE ME	
	Equipos técnicos	Acciones / proyectos para el fortalecimiento del nivel	- Cantidad de integrantes de equipos técnicos, participantes de seminarios regionales en gestión educativa	692	692	100%	ME Nación	FOPIE ME	Además, cabe destacar que el FOPIE capacitó a 902 docentes en el uso pedagógico de las TICs.
			- Acciones y proyectos financiados	Realizado	Realizado	Realizado	ME Nación	DNGE ME	1.788 docentes participantes de acciones nacionales
	Cobertura	Cobertura	- Cantidad total de niñas y jóvenes de 6 a 18 años en situación de vulnerabilidad social que reciben becas estudiantiles (Inclusión-retención) (Indicador de meta)	39.008	34.256	88%	ME Nación	PNIE ME / FNBE ME / INET ME	
			- Cantidad de becas de inclusión para niños y jóvenes de 6 a 18 años no escolarizados otorgadas	10.845	10.017	92%		PNIE ME	
Inclusión de la población no escolarizada y retención de la población escolarizada	Becas	- Cantidad de becas específicas para la inclusión y la retención otorgadas	1.674	1.605	96%	ME Nación	Becas Específicas ME	Becas 2009 pagadas hasta el 05/09/10	
		- Cantidad de becas de retención para alumnos que asisten a EGB 3 y Polimodal otorgadas	22.169	19.717	89%		PNBE ME	Becas 2009 pagadas hasta el 05/09/10	
Proyectos Institucionales y Tutorías	Equipamiento	- Cantidad de becas de retención del INET otorgadas	4.320	2.917	68%	ME Nación	INET ME	Becas 2009 pagadas hasta el 05/09/10	
		- Cantidad de escuelas con facilitadores y proyectos socioeducativos financiados	75	379	505%	ME Nación	PNIE ME	Se supera la meta.	
			- Cantidad de escuelas provistas de equipamiento para laboratorios de ciencias (incluye gastos corrientes)	75	67	89%	ME Nación	PNIE ME	



*[Handwritten signature]*




Inciso Art. 2°	Tipo de Meta	Tipo de acción	Indicadores	Estado de Avance		Fuente de Financiamiento	Fuente de Información	Observaciones	
				Valor de referencia	Valor absoluto				%
Inciso c: Acciones compensatorias para la mejora de la igualdad del Sistema Educativo	Atención de poblaciones específicas	Cobertura	- Cantidad estudiantes de grupos específicos que reciben apoyo socioeconómico (indicador de meta)	516	567	110%	PNEIB ME / Becas Ley del ME		
			- Cantidad becas para estudiantes indígenas de nivel medio entregadas	441	487	110%	PNEIB ME	Se supera la meta.	
	Becas		- Cantidad de becas Ley ("Ahiados Presidenciales" e "Isias Malvinas y del Atlántico Sur"), entregadas	75	80	107%	Becas Ley ME	Se supera la meta.	
			- Cantidad de escuelas asistidas (copa de leche, comedores, vestimenta, etc.)	859	955	111%	Área correspondiente de la Jurisdicción	Se supera la meta	
			- Cantidad de escuelas albergues asistidas con proyectos socioeducativos y equipamiento no mobiliario	10	15	150%	DNPS ME	Se supera la meta.	
			- Cantidad de alumnos beneficiados con subsidio de boleto estudiantil	21.100	21.100	100%	Minist. de Gobierno de la Provincia		
	Otras acciones compensatorias orientadas a la integración del niño/joven a la escuela	Subsidios de transporte	- Cantidad de alumnos beneficiados con subsidios de transporte	2.500	2.500	100%	ME Nación / Jurisdicción		
			- Cantidad de escuelas reciben aportes de movilidad (bicicletas y abonos)	170	170	100%	DNPS ME		
	Fortalecimiento de la capacidad de gestión provincial	Gastos operativos		- Financiamiento de viáticos, insumos, etc. del referenta provincial de acciones socioeducativas	Realizado	Realizado	100%	DNPS ME	
				- Cantidad de nuevos niños/as y jóvenes incluidos en el nivel Secundario (3° ciclo de EGB y Polimodal) en 2009 (indicador de meta)	8.000	6.000	75%	Área de estadística de la Jurisdicción - DINECE	
Inciso d: Nivel Medio o Secundario, 3er ciclo EGB y Polimodal	Fortalecimiento institucional	Cobertura	- Cantidad de establecimientos de educación media creados y/o localizados (indicador de meta)	19	18	95%	Área de estadística de la Jurisdicción - DINECE		
			- Cantidad de cargos docentes creados para establecimientos nuevos y para la creación de plantas docentes y/o normalización de plantas ya existentes	35	31	89%		Los cargos restantes se crearán con presupuesto 2010	
	Cargos		- Cantidad de cargos no docentes del ámbito urbano, creados	7	7	100%	Área de administración de la Jurisdicción	Se supera la meta	
			- Cantidad de cargos no docentes del ámbito rural, creados	7	6	86%			
			- Cantidad de horas cátedras creadas	2.349	2.559	109%		Se supera la meta	
	Expansión de la cobertura y/o mejoramiento de la atención a la matrícula existente- Urbano y rural			- Cantidad de edificios de nivel medio construidos con construcción finalizada	6	6	100%	700 escuelas ME	5 escuelas exclusivas del nivel medio finalizadas (Escuela a crear en Banda del Río Salí, Escuela Nueva en Villa Carmela, Escuela Nueva en Larrea y Alberdi, Escuela Media San Pablo y Escuela Nueva en Lomas del TAFI) y 1 integrada a una obra de nivel inicial y primario (Escuela Nueva "Celestino Galat").



Inciso Art. 2°	Tipo de Meta	Tipo de acción	Indicadores	Estado de Avance		Fuente de Financiamiento	Fuente de Información	Observaciones
				Valor de referencia	Valor absoluto			
Inciso d: Nivel Medio o Secundario, 3er ciclo EGB y Polimodal	Expansión de la cobertura y/o mejoramiento de la atención a la matrícula existente- Urbano y rural	Infraestructura	- Cantidad de edificios de nivel medio con inicio de obra	9	9	100%	Más Escuelas ME	Escuela Media en San Pablo Norte, Escuela Media Aguilares, Escuela Media del Salvador, Escuela Secundaria Piedrabuena, Escuela Secundaria El Colmenar, Escuela Media en Trancas, Escuela Secundaria Campo Norte, Escuela Media Calle Eudoro Arcoz y Escuela Secundaria Arcadia. Se avanzó en la construcción de todas las obras durante 2009.
			- Cantidad de edificios existentes adecuados y/o refeccionados	1	2	200%	Dirección de Infraestructura ME	Se indican las obras de nivel medio y superior realizadas, por dificultad para desagregar la información.
			- Cantidad de edificios existentes adecuados y/o refeccionados	37	36	97%	PROMSE ME	
			- Cantidad de aulas con sustitución de mobiliario (bancos, pizarrones, armarios, etc)	25	25	100%	Area correspondiente de la Jurisdicción	
			- Aprestamiento para el inicio del ciclo lectivo a todos los establecimientos de nivel medio estatal de la provincia	Realizado	Realizado	100%	Area correspondiente de la Jurisdicción	
			- Insumos básicos provistos a todos los establecimientos de nivel medio estatal de la Provincia	Realizado	Realizado	100%	Area correspondiente de la Jurisdicción	
			- Cantidad de escuelas equipadas con mobiliario	6	6	100%	PROMSE ME	
			- Cantidad de escuelas equipadas con mobiliario	5	5	100%	Dic. Infraestructura ME	
			- Cantidad de escuelas de CEG de modalidad rural equipadas con bibliotecas institucionales y laboratorios	12	0	0%	PROMER ME	El equipamiento para escuelas rurales de todos los niveles incluido en el 2009, se entregará en el transcurso del año 2010
			- Cantidad de proyectos escolares de retención formulados e implementados	148	238	161%		Se supera la meta.
Acciones de apoyo de retención y promoción			- Escuelas con orquestas juveniles y coros conformados	Realizado	Realizado	100%	PROMEDU ME	Se supera la meta. Cabe aclarar que en el Acta Complementaria 2009 se incluyó el número de CAJ que se prevé financiar en un solo trimestre, por esta razón, la cantidad de CAJ que se indica en el presente documento y que responde a la efectivamente financiada en el año 2009 es considerablemente superior
			- Cantidad de Centros de Actividades Juveniles con referentes de TICs financiados	12	47	392%		
Proyectos Institucionales			- Experiencias jurisdiccionales y trayectos formativos financiados	Realizado	Realizado	Realizado	PROMEDU ME	
			- Cantidad de proyectos Institucionales de desarrollo local desarrollados y capacitación técnica realizada	30	0	0%	PROMER ME	Por dificultades operativas, esta actividad no se pudo realizar.
			- Equipos técnicos fortalecidos	Realizado	Realizado	Realizado	PROMSE ME	
Fortalecimiento de la capacidad de gestión del nivel medio			- Acciones y proyectos financiados	Realizado	Realizado	Realizado	DNGE ME	221 docentes participantes de acciones nacionales y provinciales

ACTA COMPLEMENTARIA N° 1031 / 10  
del CONVENIO MEC Y T N° 845 / 06

Inciso Art. 2°	Tipo de Meta	Tipo de acción	Indicadores	Estado de Avance		Fuente de Financiamiento	Fuente de Información	Observaciones
				Valor de referencia	Valor absoluto / %			
Inciso f: Transferencias pedagógicas y organizativas	Mejoramiento de la calidad de las propuestas educativas	Material de apoyo al proceso de enseñanza y aprendizaje	- Cantidad de nuevos jóvenes y adultos incorporados a la educación formal incluyendo a la población en contexto de silencio (indicador de meta)	5.000	4.087	82%	Área de estadística de la Jurisdicción - DINECE	Se superó la meta
				500	990	198%	ME Nación / Jurisdicción	
				93	88	95%	Dirección de Educación de Jóvenes y Adultos (Plan FINEs) ME	1729 inscripciones (desdobladas de maternas, primarias y secundaria de adultos) y 800 titulados
				513	200	39%	Área de administración de la Jurisdicción	
				Realizado	Realizado	100%	Dirección de Educación de Jóvenes y Adultos (Plan FINEs) ME	
				Realizado	Realizado	100%	Programa Nacional de Alfabetización ME	
				2.700	2.700	100%	ME Nación	
				450	450	100%	ME Nación	
				Realizado	Realizado	Realizado	DNGE ME	
				Realizado	Realizado	Realizado	Área correspondiente de la Jurisdicción	
Inciso f: Transferencias pedagógicas y organizativas	Mejoramiento de la calidad de las propuestas educativas	Equipos técnicos	- Horas cátedras/nutres financiados	Realizado	Realizado	100%	ME Nación	
				Realizado	Realizado	100%	ME Nación	
				2.700	2.700	100%	ME Nación	
				450	450	100%	ME Nación	
				Realizado	Realizado	Realizado	DNGE ME	
				Realizado	Realizado	Realizado	Área correspondiente de la Jurisdicción	
				Realizado	Realizado	100%	ME Nación	
				Realizado	Realizado	Realizado	DNGE ME	
				723.992	297.961	41%	DNGE ME / Plan de Lectura ME	113.045 libros y colecciones entregados por la DNPS ME y 184.916 libros entregados por el Plan de Lectura. Libros DNPS. Debido a los tiempos que requiere la reestructuración de la escuela secundaria (incorporación del 7° año en el nivel definido por cada jurisdicción) se demoró la compra de libros (tingidos a este nivel, posponiéndose para 2010.
				54.000	30.000	56%	Área correspondiente de la Jurisdicción	Las acciones previstas se reorganizarán según reestructuración pedagógica en 2010.



*[Handwritten signature]*



ACTA COMPLEMENTARIA Nº 1031/10  
del CONVENIO MEC y T Nº - 845/06



Inciso Art. 2º	Tipo de Meta	Tipo de acción	Indicadores	Estado de Avance			Fuente de Información	Fuente de Financiamiento	Observaciones
				Valor de referencia	Valor absoluto	%			
Mejoramiento de la gestión del sistema educativo y de su capacidad de planeamiento.  Inclusión de: Transformaciones pedagógicas y organizativas		Acciones educativas, deportivas y culturales extracurriculares	- Realización del Parlamento Jurisdiccional en las Escuelas y asistencia de alumnos (viáticos y pasajes) al Parlamento Nacional	Realizado	No realizado	No realizado	ME Nación	Esta acción no fue realizada debido a que se consideró que se superponía con la desarrollada por el Parlamento Juvenil del MERCOSUR, dependiente de la DNPS.	
			- Cantidad de olimpiadas realizadas	1	1	100%	Jurisdicción	Area correspondiente de la Jurisdicción	
			- Cantidad de alumnos participantes en ferias de ciencias	1.200	1.200	100%			
			- Cantidad de plazas de imputación presupuestaria histórica cargadas	1.470	1.470	100%			
			- Habilitación y aprobación del nuevo proceso de novedades laborales	Realizado	Realizado	Realizado			
			- Cantidad de alumnos de matrícula 2009 de escuelas públicas cargadas	226.089	166.000	73%			
			- Cantidad de establecimientos con datos cargados sobre Rendimiento Académico de Alumnos de Nivel Superior	27	27	100%	ME Nación	PREGASE ME	
			- Cantidad de establecimientos con datos cargados sobre el personal auxiliar	887	887	100%			
			- Cantidad de legajos cargados de Junta Técnica	14.500	8.700	60%			
			- Generación de Scripts de Migración de datos desde la base de datos RRHH al Modelo SAGE Nacional delíndio	Realizado	Realizado	100%			
			- Continuidad en la implementación del plan de evaluación secuencial para la creación en 2.010 de una unidad de control y auditoría de la administración de los recursos humanos	Realizado	Realizado	Realizado	Jurisdicción	Area correspondiente de la Jurisdicción	
			- Equipo técnico jurisdiccional financiado	Realizado	Realizado	100%	ME Nación	PROMEDU ME	
			- Equipo técnico del ámbito rural fortalecido	Realizado	Realizado	Realizado			
			- Biblioteca Institucional para EIB entregada	Realizado	No realizado	No realizado	ME Nación	PROMER ME	
			- Cantidad de bibliotecas institucionales para docentes entregadas	8	No realizado	No realizado			
- Relevamientos estadísticos (RA, PISA, Mapa Educativo, ONE 2009 y Censo de evaluación de alumnos de nivel medio 2009) realizados	Realizado	Realizado	Realizado	ME Nación	DINIECE ME				
- Censo Nacional de Infraestructura Escolar 2008-2009 realizado	Realizado	Realizado	Realizado	ME Nación	S4PE ME				
- Desarrollo del Segundo Operativo Provincial de Evaluación de la Calidad (censo) para 2º ciclo de primaria en mayo de 2009 y 3º operativo en octubre de 2009	Realizado	Realizado	Realizado	Jurisdicción	Area correspondiente de la Jurisdicción				
- Desarrollo del Sistema de Carga y de Software de procesamiento de la información realizado	Realizado	Realizado	Realizado						

*[Handwritten signature]*

ACTA COMPLEMENTARIA Nº 1031/10  
del CONVENIO MEC y T Nº 845/06

Inciso Art. 2º	Tipo de Meta	Tipo de acción	Indicadores	Estado de Avance			Fuente de Información	Observaciones
				Valor de referencia	Valor absoluto	%		
Inciso g: TICs y segunda lengua	Fortalecimiento institucional		- Cantidad establecimientos de nivel primario de la Provincia con nuevas tecnologías incorporadas y/o con conectividad garantizada	236	209	89%	PROMEDU ME / FOPIE ME	
			- Equipamiento multimedia: cantidad de escuelas primarias del ámbito urbano que reciben estabilizador	59	59	100%		
	Equipamiento		- Equipamiento multimedia: cantidad de escuelas primarias del ámbito urbano que reciben un kit de cámara digital y 4 grabadores de tipo periodista	130	130	100%	FOPIE ME	
			- Equipamiento multimedia (2 estabilizadores y 2 kits de equipo de audio, cámara digital, grabadora de DVD y 4 grabadores tipo periodista) entregado a equipo Jurisdiccional PIIE	Realizado	Realizado	100%	ME Nación	
			- Cantidad de kits de equipamiento multimedia entregados	94	79	64%	PROMEDU ME	
			- Cantidad de kits de equipamiento multimedia/informático para escuelas de CBS de modalidad rural y su correspondiente mobiliario entregados	12	0	0%	PROMER ME	El equipamiento para escuelas rurales de todos los niveles licitado en el 2009, se entregará en el transcurso del año 2010
			- Fondos nacionales transferidos la Educación Técnico-Profesional	Realizado	Realizado	Realizado	ME Nación	El INET realizará el proceso de monitoreo de las acciones
			- Cantidad de cargos docentes creados	14	0	0%	Área correspondiente de la Jurisdicción	Los cargos docentes se crearán con presupuesto 2010 según reorganización de la modalidad
Inciso h. Educativo Técnico Profesional		Cargos	- Cantidad de horas cátedras creadas	285	260	91%		
			- Cantidad de edificios de educación técnica con construcción finalizada	3	3	100%	ME Nación	Escuela Técnica N° 1 de Trancas, ENET N° 2 y Escuela Agrícola Familia, finalizados.
		Otras acciones de fortalecimiento	Realizado	Realizado	100%	PROMEDU ME		



*[Handwritten signature]*

ACTA COMPLEMENTARIA Nº 1031/10  
del CONVENIO MEC y T Nº 845/08

Inciso Art. 2º	Tipo de Meta	Tipo de acción	Indicadores	Estado de Avance			Fuente de Financiamiento	Fuente de Información	Observaciones
				Valor de referencia	Valor absoluto	%			
Mejoramiento del salario docente	Asignación salarial incremental	- Cantidad de docentes con incremento del salario, para alcanzar el mínimo de \$1.610	33.937	Realizado	Realizado	Realizado	ME Nación / Jurisdicción	FONID / Compensación Salario Docente / Área correspondiente de la Jurisdicción	El salario mínimo se incrementó, alcanzando el monto de \$1.665 para diciembre de 2009.
				Realizado	Realizado	Realizado	Jurisdicción	Área correspondiente de la Jurisdicción	
Inciso I: Condiciones laborales y salariales de los docentes	Cobertura	- Personal de planta y Personal con cargo jerárquico con salario incrementado: una suma fija de \$500 por única vez repartida en tres meses y a partir de junio un incremento del 15% según lo pactado con Nación	200	111		56%	ME Nación / Jurisdicción	Área correspondiente de la Jurisdicción	Estas licencias comenzaron a funcionar a fines de mayo de 2009. Por ello no se registra la matrícula en RA 2009.
				Realizado	Realizado	Realizado	Jurisdicción	Área correspondiente de la Jurisdicción	
Expansión de la cobertura y/o mejoramiento de la atención a la matrícula existente de la educación superior terciaria	Becas	- Carrera técnica creada (Enología en Talt del Valle)	432	446		103%	ME Nación	INFOD ME	Se supera la meta
				Realizado	Realizado	Realizado	Jurisdicción	Área correspondiente de la Jurisdicción	
	Cargos	- Cantidad de cargos docentes creados	3	4		133%			Se supera la meta
				265		147%			
	Infraestructura	- Cantidad de edificios para Instituto Superior de Formación Docente con inicio de obra realizada	1	1		100%	ME Nación	Más Escuelas ME	ISFO en San Miguel de Tucumán en ejecución.
	Cobertura	- Cantidad total de docentes y directivos capacitados (Indicador de meta)	8.825	6.333		72%	ME Nación	Plan de Lectura ME / INFOD ME / PROMER ME / Programa Nac. Educ. Solidaria ME/PROMEDU ME	
	Capacitación	- Cantidad de docentes y directivos capacitados	7.300	5.163		71%		Plan de Lectura ME	
Realizado				Realizado	Realizado	ME Nación	INFOD ME		
Desarrollo profesional docente		- Cantidad de docentes y directivos capacitados	1.150	1.150		100%		PROMER ME	
				375		0%		Programa Nac. Educ. Solidaria ME	Por cambios en la Jefatura de Gabinete, no se llevo a cabo la segunda etapa de capacitaciones.
				Realizado	Realizado	Realizado		PROMEDU ME	



*[Handwritten signature]*

Inciso Art. 2º	Tipo de Meta	Tipo de acción	Indicadores	Estado de Avance		Fuente de Financiamiento	Fuente de Información	Observaciones	
				Valor de referencia	Valor absoluto				%
Inciso I: Condiciones laborales y salariales de los docentes	Becas posgrados	- Cantidad de becas al exterior para docentes y directivos entregadas	1	6	8	100%	INFOD ME		
				1	1	100%	INFOD ME		
				Realizado	No realizado	NO realizado	INFOD ME	Se trasladó para el ejercicio 2010 la revisión de las prácticas de formación docente para el nivel secundario y/o la renovación de sus diseños curriculares, según la decisión que adopte cada jurisdicción	
	Proyectos institucionales	- Cantidad de proyectos institucionales de mejora financiados.	21	21	100%	ME Nación	INFOD ME		
			Realizado	Realizado	Realizado	ME Nación	INFOD ME		
	Fortalecimiento de la capacidad de gestión de la educación superior terciaria	Encuentros/ Seminarios	- Encuentros anuales realizados	10	10	100%	ME Nación	PROMEDU ME	
				Realizado	Realizado	Realizado	ME Nación	INFOD ME	
	Otras acciones de fortalecimiento	- Cantidad de Centros de Actualización e Innovación Educativa (CAIE) en funcionamiento	- Dirección / Coordinación provincial de nivel superior asistida	10	10	100%	ME Nación	PROMEDU ME	
				Realizado	Realizado	Realizado	ME Nación	INFOD ME	

**INVERSION TOTAL PREVISTA 2009 EN PESOS**


Provincia de Tucumán:	\$ 1.512.285.136
ME Nación:	\$ 271.345.302

**INVERSION TOTAL REALIZADA 2009 EN PESOS**

Provincia de Tucumán:	\$ 1.532.619.907	1)
ME Nación:	\$ 214.087.667	2)

(1) Cierre Definitivo. Fuente: GCECSE

(2) Cierre Provisionario. El monto de inversión de Nación incluye el monto de ejecución 2009 del ME (datos administrados por la Coordinación General de Estudio de Costos del Sistema Educativo en base a lo programado por la Subsecretaría de Coordinación Administrativa de ME) y los montos de ejecución de los Programas 700 y Más Escuelas (Informados por ambos Programas dependientes del Ministerio de Planificación Federal, Inversión Pública y Servicios de la Nación). El monto de ejecución del ME correspondiente a transferencias realizadas durante el año 2009 que pertenecen al ejercicio presupuestario del mismo año (2009). No fueron incluidas las transferencias pertenecientes al ejercicio presupuestario 2008 por la suma de \$24.259.606 que el ME destino para financiar acciones durante el año 2008 y al ejercicio presupuestario 2007 por la suma de \$940.783 que el ME destinó para financiar acciones durante el año 2009.

  
**C.P.N. JOSE JORGE ALPEROVICH**  
**GOBERNADOR DE TUCUMAN**

